

ふくっぴー募金箱A

つくり方説明書


折り目はインクの出なくなったボールペンの先などで定規を使いながら印をつけるときれいに折り曲げることができます。

のり（ボンド）は、つまようじ等を使うと細かいところも塗りやすいです。

用意するもの

はさみ（カッター）、のり（木工用ボンドが最適）、つまようじ、定規 など

1 カッターナイフやはさみで各パーツを切り抜きます。

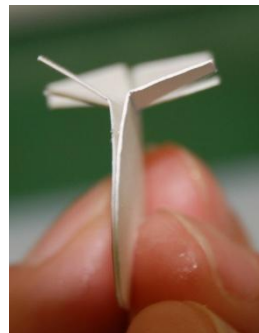


必要なところを切らないように注意してね。



2 全部切り抜いたら、このようになります。




5 耳の部分はT字になるように、のり付けします。



4 つまようじなどで、のりを付けて組み立てます。



3 折り目を折りやすくする為に、出なくなったボールペンなどで印をつけます。



6 耳と集めたい募金の看板を貼り付けたら、出来上がり！！



社会福祉法人 習志野市社会福祉協議会

〒275-0025 習志野市秋津 3-4-1

総合福祉センター2階（いずみの家）

電話 047 (452) 4161 (代)

F A X 047 (451) 8211